

1. 登录浙师智慧教师教育网，打开后台页面



账号登录 手机登录

高校 实践学校 省平台管理

学校

请输入您的用户名

请输入密码

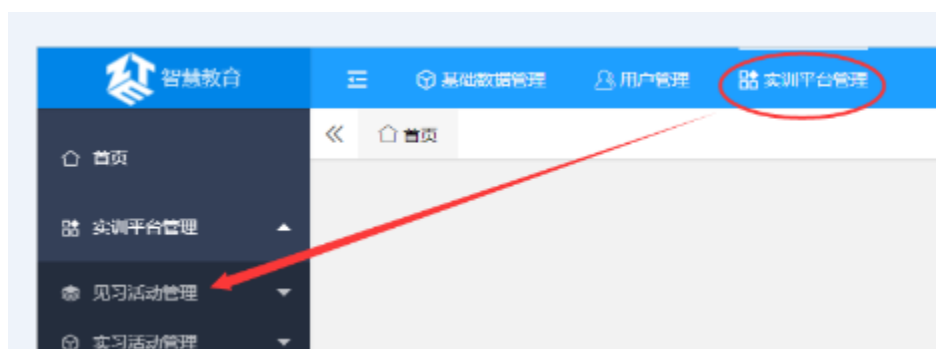
验证码 2315

登录

2. 选择【账号登陆】，选择角色为【高校】，选择学校，填写账号、密码、验证码，点击【登录】



3. 点击上面导航栏“实训平台管理”，然后点击左右导航“见习活动管理”展开见习活动管理列表



4. 点击见习活动，编辑/删除见习活动。

| ID | 活动名称 | 活动状态 | 任务模板 | 考核模板 | 开始时间 |
|----|-----------|------|--------|----------------|------------|
| 3 | 测试见习活动 | 正常开启 | | | 2019/4/8 1 |
| 6 | 见习活动测试222 | 正常开启 | | | 2019/4/8 C |
| 15 | 见习测试活动3 | 正常开启 | 见习模板12 | 见习考核模板11111222 | 2019/4/25 |

5. (1) 点击新建，创建新的见习活动，填写基本信息

| ID | 活动名称 | 活动状态 | 任务模板 | 考核模板 | 开始时间 |
|----|----------------|------|----------|------------|--------|
| 34 | 20190506见习1活动 | 正常开启 | | | 2019/5 |
| 47 | 学前教育见习0515 | 正常开启 | 小学教育见习模板 | 小学教育见习考核模板 | 2019/5 |
| 49 | 替换见习活动20190515 | 正常开启 | 替换任务模板 | 替换考核模板 | 2019/5 |

基本信息设置 | 任务模板设置 | 考核模板设置 | 临时组设置 | 正式组设置

活动名称*

学年 学期

*活动图片

开始时间* 结束时间*

活动介绍

活动状态 开 关 允许批改成果 是 否 允许迟交成果 是 否

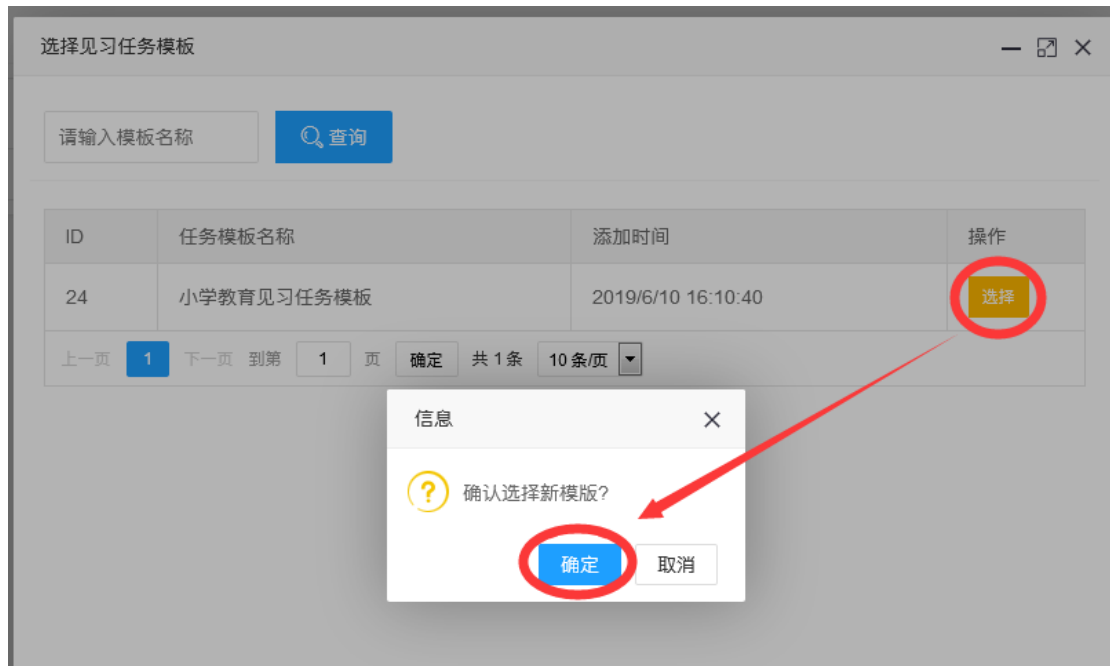
成果提交截止日期* 若允许迟交，超过截至时间并在活动结束后前提交的成果状态为迟交(活动结束后不能提交)

(2) 点击“任务模板设置”，点击“选择任务模板”，选择自己想要的模板，点击选择，添加任务模板

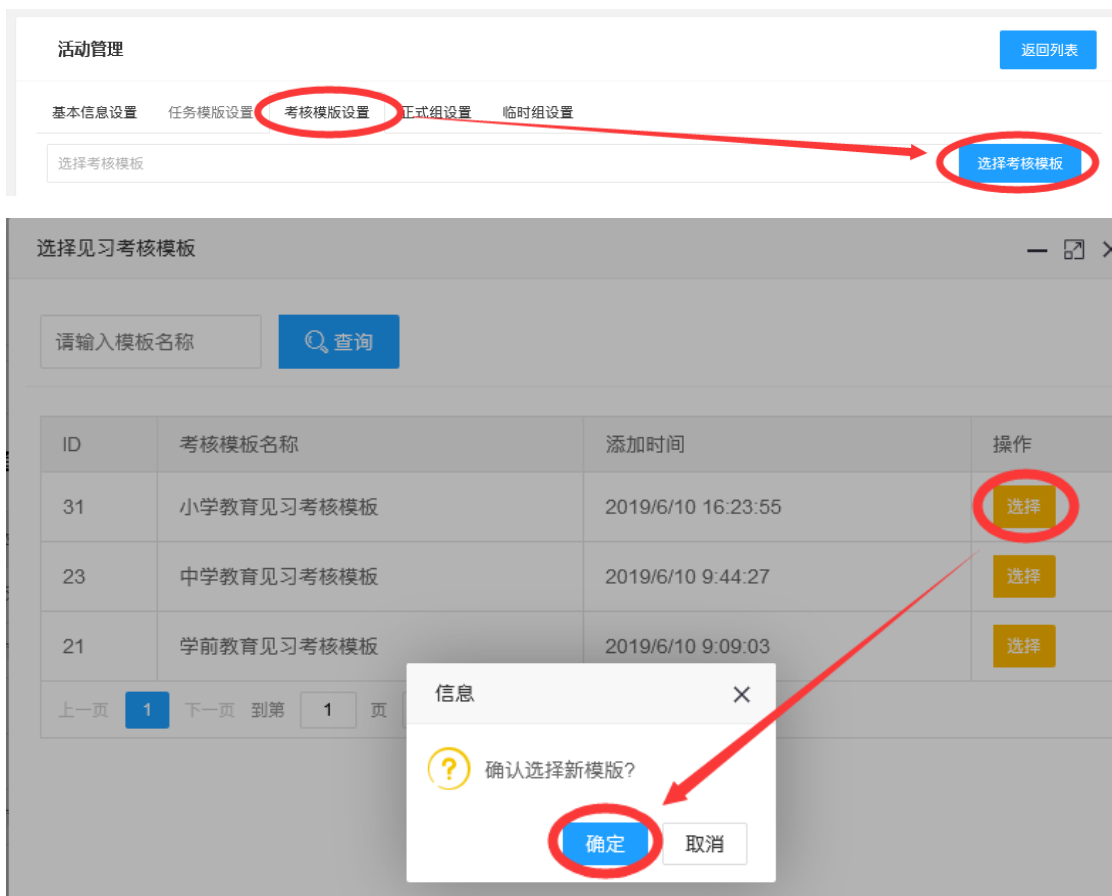
活动管理

基本信息设置 | **任务模板设置** | 考核模板设置 | 正式组设置 | 临时组设置

选择任务模板



(3) 点击“考核模板设置”，点击“选择考核模板”，选择自己想要的模板，点击选择，添加考核模板



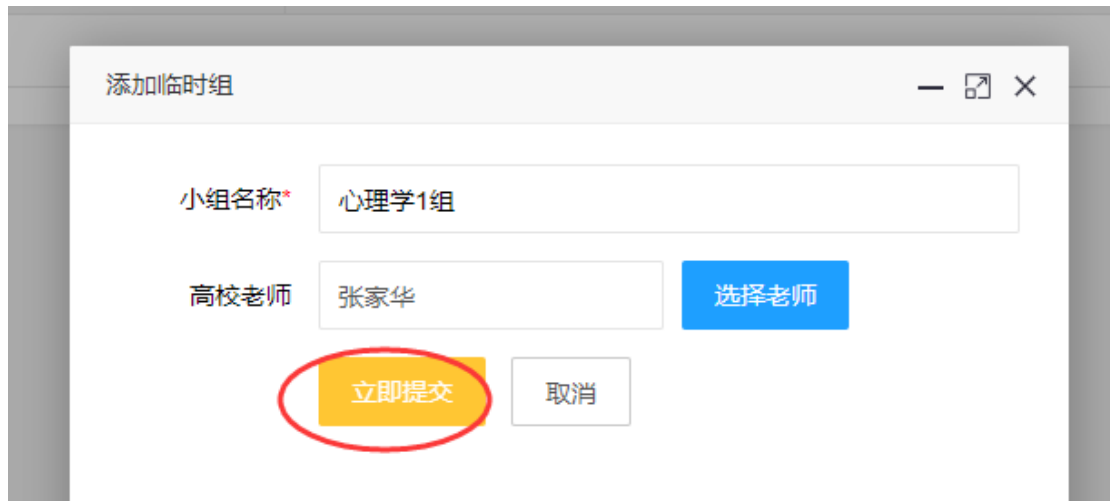
(4) 点击“临时组设置”，临时组的创建有两种方式：

①创建临时组：点击添加临时组，填写临时组名称



点击选择老师，选择老师，点击立刻提交。





点击学生设置选择按钮，按条件筛选学生，添加小组学生。



②点击“一键导入”按钮，



点击“见习临时组学生导入模版”下载导入表格模板，按表格要求添加表格信息，带*为必填项，不能为空。

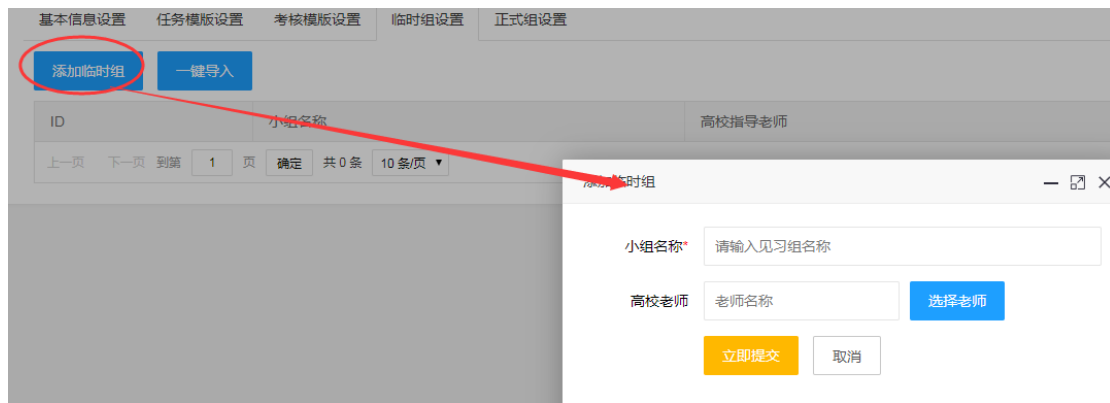
| | A | B | C | D | E |
|---|------|-------------|--------|-----------|---|
| 1 | 学生姓名 | 学号* | 高校指导教师 | 高校指导教师工号* | |
| 2 | 朱盼盼 | 15104010320 | 张三老师 | zs0001 | |
| 3 | 吴清慧 | 15104010314 | 张三老师 | zs0001 | |
| 4 | 刘瑞茹 | 15103280105 | 李四老师 | ls0001 | |
| 5 | | | | | |
| 6 | | | | | |
| 7 | | | | | |

完成表格后，点击“选择文件”按钮，添加表格，点击“批量导入”按钮，进行导入模板。



(5) 点击“正式组设置”，临时组的创建有两种方式：

①创建正式组：点击添加正式组，填写正式组名称



点击选择老师，选择老师，点击立刻提交。



添加临时组

小组名称* 心理学1组

高校老师 张家华 选择老师

立即提交 取消

点击学生设置选择按钮，按条件筛选学生，添加小组学生。

心理学1组-选择学生

按学生 按班级

选择校区 选择学院 选择学科 选择专业 选择年级

姓名或学号 查询 批量选择

| <input type="checkbox"/> | 姓名 | 学号 | 性别 | 专业 | 年级 | 班级 | 操作 |
|--------------------------|-----|-------------|----|------|------|-------|----|
| <input type="checkbox"/> | 宋颖 | 15104030236 | 女 | 测试专业 | 2017 | 测试班级1 | 选择 |
| <input type="checkbox"/> | 潘敏妍 | 15104030237 | 女 | 测试专业 | 2017 | 测试班级1 | 选择 |

②点击“一键导入”按钮，

任务模版设置 考核模版设置 临时组设置 正式组设置

一键导入

小组名称 心理学1组 高校指导老师

导入学生

上传文件 选择文件 未选择任何文件

模板下载 见习临时组学生导入模版.xlsx

批量导入 取消

点击“见习临时组学生导入模版”下载导入表格模板，按表格要求添加表格信息，带*为必填项，不能为空。

| | A | B | C | D | E | F | G | H |
|----|------|-------|--------|-----------|-----|-----|-----|-------|
| 1 | 学生姓名 | 学号* | 高校指导教师 | 高校指导教师工号* | 省* | 市* | 区县* | 实践学校* |
| 2 | 学生01 | xs001 | 高校老师03 | ls003 | 浙江省 | 金华市 | 婺城区 | 金华一中 |
| 3 | 学生02 | xs002 | 高校老师03 | ls003 | 浙江省 | 金华市 | 婺城区 | 金华一中 |
| 4 | 学生03 | xs003 | 高校老师03 | ls003 | 浙江省 | 金华市 | 婺城区 | 金华一中 |
| 5 | 学生04 | xs004 | 高校老师03 | ls003 | 浙江省 | 金华市 | 婺城区 | 金华一中 |
| 6 | 学生05 | xs005 | 高校老师03 | ls003 | 浙江省 | 金华市 | 婺城区 | 金华一中 |
| 7 | 学生06 | xs006 | 高校老师01 | ls001 | 浙江省 | 金华市 | 婺城区 | 金华一中 |
| 8 | 学生07 | xs007 | 高校老师01 | ls001 | 浙江省 | 金华市 | 婺城区 | 金华一中 |
| 9 | 学生08 | xs008 | 高校老师01 | ls001 | 浙江省 | 金华市 | 婺城区 | 金华一中 |
| 10 | 学生09 | xs009 | 高校老师01 | ls001 | 浙江省 | 金华市 | 婺城区 | 金华一中 |
| 11 | 学生10 | xs010 | 高校老师01 | ls001 | 浙江省 | 金华市 | 婺城区 | 金华一中 |
| 12 | | | | | | | | |
| 13 | | | | | | | | |
| 14 | | | | | | | | |

完成表格后，点击“选择文件”按钮，添加表格，点击“批量导入”按钮，进行导入模板。



6. 活动结束后可在学生见习成果栏查看学生成果统计

首页 | 实训平台管理 | 见习活动管理 | 见习任务模板 | 见习考核模板 | 见习活动 | **学生见习成果** | 高校教师指导情况

请选择年份 | 选择学期 | 学前教育见习活动0507 | 查询

| 学号 | 姓名 | 专业 | 讨论次数 | 登录天数 | 教学工作任务(0份) |
|-------|-------|-----|------|------|------------|
| wy001 | 网院学生1 | 教育学 | 0 | 7 | 0.0 |
| wy002 | 网院学生2 | 教育学 | 0 | 2 | 0.0 |
| wy005 | 网院学生5 | 教育学 | 0 | 0 | 0.0 |
| wy003 | 网院学生3 | 教育学 | 0 | 0 | 0.0 |

自定义任务 - 学生成果

| 成果名称 | 成果类型 | 文件类型 | 高校评审状态 | 高校评审成绩 | 是否推优 | 上传时间 |
|-------------------|-----------|------|--------|--------|------|--------------------|
| wy006网院学生6观察记录1份1 | 其它 | Word | 已评审 | 92.00 | 未推优 | 2019/5/15 9:04:17 |
| wy006网院学生6师生访谈记录1 | 其它 | Word | 未评审 | 0.00 | 未推优 | 2019/5/15 10:31:17 |
| wy006网院学生6说课视频1 | 教学或班队活动视频 | 视频 | 未评审 | 0.00 | 未推优 | 2019/5/15 10:32:20 |
| wy006网院学生6说课视频1 | 教学或班队活动视频 | 视频 | 已评审 | 90.80 | 已推优 | 2019/5/15 14:06:15 |
| wy006网院学生6说课视频2 | 教学或班队活动视频 | 视频 | 未评审 | 0.00 | 未推优 | 2019/5/15 14:07:55 |

7. 可查看高校指导老师的工作情况

首页 | 实训平台管理 | 见习活动管理 | 见习任务模板 | 见习考核模板 | 见习活动 | 学生见习成果 | **高校教师指导情况**

请选择年份 | 选择学期 | 学前教育见习0515 | 查询

| 工号 | 姓名 | 学院 | 学科 | 组名 | 带学生数 | 批注打点 | 推优数 |
|---------|-------|----------|-----|----------------------|------|------|-----|
| csls009 | 测试老师9 | 网络继续教育学院 | 教育学 | 2019年上半年金华一中测试老师9见习组 | 5 | 4 | 1 |

上一页 1 下一页 到第 1 页 确定 共 1 条 10条/页

首页 | 实训平台管理 | 见习活动管理 | 见习任务模板 | 见习考核模板 | 见习活动 | 学生见习成果 | **高校教师指导情况**

教师指导情况统计

| ID | 学号 | 姓名 | 成果名称 | 成果类型 | 文件类型 |
|----|-------|-------|-------------------|-----------|------|
| 1 | wy006 | 网院学生6 | wy006网院学生6说课视频1 | 教学或班队活动视频 | 视频 |
| 1 | wy006 | 网院学生6 | wy006网院学生6说课视频2 | 教学或班队活动视频 | 视频 |
| 1 | wy007 | 网院学生7 | wy007网院学生7观察记录1份1 | 其它 | Word |
| 1 | wy007 | 网院学生7 | wy007网院学生7师生访谈记录1 | 其它 | Word |

上一页 1 下一页 到第 1 页 确定 共 4 条 10条/页

8. 活动结束后可以查看到学生考核成绩详情

2019 上学期 学前教育见习0515 请选择组 查询

| 学号 | 姓名 | 活动名称 | 高校老师 |
|-------|--------|------------|------|
| wy010 | 网院学生10 | 学前教育见习0515 | 测试老 |

上一页 1 下一页 到第 1 页 确定 共1条 10条页

| 活动名称 | 高校老师 | 分数 | 操作 |
|------------|------|-------|----|
| 学前教育见习0515 | | 90.00 | 查看 |

考核表

| 考核项目 | 教学工作实习成绩考核评估表 | 分值 | 评分 |
|---------|---|----|----|
| 准备 (20) | 1.试教 内容熟悉,教态自然,符合教学要求,试教认真、虚心。 | 10 | 3 |
| | 2.备课 熟悉教学大纲(评估与康复方案),熟练掌握教材(康复训练)的体系和重点、难点,备课认真,方案完整。 | 5 | 3 |
| 教学 (50) | 3.教学方法与组织 启发性强,开展教学双边活动好,实验操作准确、熟练,注重培养学生动手能力,课堂教学(评估与康复)组织严 | 10 | 3 |
| | 4.语言文字 能用标准普通话,语言简洁、流畅、生动,板书安排有序,文字工整、规范,教学媒体呈现有序,康复器材恰当运 | 10 | 3 |
| | 5.教学效果 重视认知、技能与情感培养,顺利完成教学(评估与康复)任务,达到教学(评估与康复)目标,效果良好。 | 10 | 3 |